

# Entre Todos

Revista Trimestral  
de Información  
y Entrenimiento  
de LIPASAM


Nº 34 Noviembre 1995

**La recogida con carga  
lateral: moderna e  
higiénica**

**El absentismo  
más bajo de  
nuestra  
historia**

**El servicio  
limpiafachadas:  
dará que hablar a  
los sevillanos**

**Todos los trucos  
para montar tu Belén**



Limpieza Pública y Protección Ambiental, S.A. Municipal







*Los Vehículos del Servicio de Limpiafachadas cubrirán la totalidad de las calles y plazas de nuestra ciudad.*

## Sevilla merece estar limpia

# El nuevo Servicio de Limpiafachadas

**E**n los últimos años, la proliferación de publicidad y pintadas en toda la ciudad ha sido notable, sobre todo en los lugares más visibles. La limpieza y retirada de estas pintadas y carteles ha aconsejado la creación de un servicio específico para tratar este problema, permitiendo que los equipos de Intervención Rápida puedan dedicarse a las actividades para las que fueron creados.

El Servicio de Limpieza de Fachadas cubrirá la totalidad de las calles y plazas de nuestra ciudad, prestando especial atención a una serie de sectores y áreas preferentes. Se tratarán exclusivamente las fa-

chadas de los edificios, cerramientos o vallas de solares en zonas públicas, excluyendo los monumentos, ya que por sus características necesitan tratamientos especiales. Para la realización de este servicio se ha dividido la ciudad en cuatro grandes zonas:

**Zona norte:** Barrios de la Zona Norte, Ronda Urbana y algunos sectores del Casco Antiguo cercanos a dicha zona, como Macarena, Capuchinos, etc.

**Zona sur:** Barrios desde la Avenida Eduardo Dato hacia el sur, incluyendo zonas como Bellavista, Palmete, etc.

**Zona este:** Barrios situados entre las Avdas. de Kansas City y Eduar-

do Dato y algunos sectores del Casco Antiguo cercanos a la zona.

**Zona oeste:** Barrio de Triana y Los Remedios, algunos sectores del Casco Antiguo cercanos al río y todo el área de la Calle Torneo y Puente Juan Carlos I.

A su vez, cada una de estas zonas se ha dividido hasta un total de 75 sectores, los cuales serán objeto de atención periódica.

En cada una de las zonas y sectores se presta atención especial a determinados puntos en que es habitual la realización de pintadas.

Cada uno de los equipos está compuesto por un oficial VL y un Vehículo Limpiafachadas.

Las características principales de los

vehículos limpiafachadas son:

Tamaño reducido: 4,25 m. de longitud.

Depósito de agua: 400 litros.

Alternador generador de corriente.

Equipo de bombeo de alta presión.

Equipo de proyección de agua.

Material Auxiliar (pintura, herramientas y utensilios varios).

Las dotaciones están integradas, de forma provisional hasta que tengan lugar las pruebas para oficial VL, por los siguientes empleados:

Rosario Sánchez Pineda

José Antonio Cayón Rodríguez

José Antonio Díez Losada

Rafael Portillo Sánchez

Rafael Márquez Gandul

José Antonio del Castillo Peña. ●





Los nuevos Vehículos Lavacontenedores son más silenciosos.

## Nuevos vehículos

# Máquinas y Vehículos, cada día mejores

En el mes de octubre pasado se incorporaron a nuestra flota 19 vehículos que se han integrado en distintos servicios. Entre ellos destacan, con gran novedad, los equipos limpiatfachadas.

**Recogida de Muebles.** El servicio contará con 5 Camiones Bridgida ligeros que sustituirán a los anteriores vehículos, más pesados, con que se realizaban hasta ahora los trabajos. Los nuevos vehículos, que presentan modificaciones en la caja, cuyos laterales se han elevado, han permitido la introducción de una nueva configuración en su dotación. A partir de ahora estará compuesta por un oficial VL y un oficial C, con lo que el servicio ganará en operatividad.

Las nuevas dotaciones están compuestas por:

**PARQUE SAN PABLO**

Andrés Sánchez Zambrano

Luis López Morales

**PARQUE SUR**

Juan Richarte Parra

Francisco García Montero

**PARQUE PINO MONTANO**

Fernando López Rojas

Guillermo Gálvez Romero

**PARQUE LOS PRINCIPES**

José Girón Segura

Bias González Sánchez

**Vehículos de Intervención Rápida (VIR).** Entrarán en servicio 5 vehículos, que continuarán

trabajando durante las mañanas y las tardes. Sus dotaciones provisionales, hasta que tengan lugar las



Uno de los cinco nuevos Vehículos de Intervención Rápida.

pruebas de promoción a Oficial VL, son las siguientes:

Luis Romero Pozón

Miguel Pérez Aparicio

José Barneto González

Manuel Muñoz Soberá

Juan José López González

Rafael Montero Mejías

Francisco Flores Sánchez

Bias González Moreno

Enrique Aguilar López

Soledad Artucea Martagón

Enrique Carrero Díaz

Eduardo Díaz Rubiano

**Lavacontenedores de agua fría.** Entran en funcionamiento 4 nuevos en sustitución de otros tantos ya antiguos. Su principal innovación es que el nivel de ruidos se ha situado en los 79 db, con lo que el funcionamiento será más silencioso, buscando siempre evitar molestias a los ciudadanos y mayor comodidad en nuestro trabajo. ●



Ahora los Vehículos para la Recogida de Muebles tienen más capacidad.

## Cursillos de piragüismo para todos

**Para hijos de operarios:**

**Niños y niñas entre 9 y 15 años de edad.**

**Único requisito: saber nadar.**

**Precio del cursillo: 2.000 Pesetas.**

**Para operarios de LIPASAM:**

**Único requisito: saber nadar.**

**Precio del cursillo: 3.000 Pesetas.**

Los cursillos comenzarán el día 1 de noviembre y durarán hasta el 1 de junio. El horario será los jueves a partir de las 5 de la tarde y sábados y domingos a partir de las 10,30 de la mañana. El precio es el establecido por el Instituto Municipal de Deportes en el Convenio de Escuelas Deportivas Municipales firmado con el Club de Piragüismo LIPASAM.

**Un río para todos  
¡Disfrútalo!**



## Nuevos vehículos. Menor nivel de ruido, menos molestias para el ciudadano

Los vehículos que vienen a sustituir a los antiguos tienen un nivel sonoro entre 3 y 6 decibelios menos, lo cual será una mejora que los ciudadanos agradecerán, ya que prestan su servicio durante la noche.

- Nivel permitido en la Ordenanza Municipal 1994 ... 91 decibelios
- Nivel de los lavaccontenedores a sustituir ..... 82 decibelios
- Nivel de los nuevos lavaccontenedores ..... 79 decibelios

Los 19 vehículos incorporados a nuestra flota están a la cabeza en tecnología, tanto en prestaciones como a nivel sonoro. En la tabla adjunta pueden apreciarse sus cualidades:

Equipo	Unidades	Renovación	Nueva adquisición	Nivel sonoro antiguo	Nivel sonoro nuevo	Nivel sonoro permitido
Camiones lava-contenedores	4	Si	No	82 dbA	79 dbA	91 dbA
Vehículos recoge-muebles	5	Si	No	85 dbA	79 dbA	86 dbA
Vehículos intervención rápida	5	Si	No	83 dbA	79 dbA	84 dbA
Vehículos lava-contenedores	5	No	Si	Nueva incorporación	76 dbA	84dbA

### Nota informativa

En la página 4 de nuestro anterior número, omitimos por error el nombre de nuestra compañera Aurora García Guirado como oficial VI, citando a Rosario Sánchez Pineda como única mujer en la empresa con dicha categoría. Desde estas páginas queremos pedir disculpas y enviar un afectuoso saludo a nuestra compañera Aurora, que fue la primera mujer que alcanzó esta categoría en nuestra empresa.




Vehículo de carga lateral actuando en Córdoba.

## La Recogida de Basuras con carga lateral, ya en Sevilla

Por fin se está implantando la recogida de basuras con carga lateral en Sevilla. Este nuevo sistema ya ha sido implantado en algunas ciudades, como Córdoba y Barcelona. El nuevo sistema se está introduciendo inicialmente en dos zonas de la ciudad que por su diseño urbano lo permiten: Polígono Aeropuerto y Parque Alcosa.

La Recogida con carga lateral, que permite una mayor agilitación en la prestación del servicio, trae consigo muchas ventajas para el ciudadano, puesto que al utilizarse contenedores nuevos de 3.200 litros, lo cual les proporciona una mayor capacidad, el número de éstos será menor y ocuparán menos espacio en la vía pública. Además, la apertura de los contenedores es más cómoda, y al mantenerse siempre cerrados se evita la propagación de los malos olores. Respecto a los vehículos que se emplean, éstos son más herméticos y silenciosos, por lo que las molestias a los ciudadanos son mucho menores.

En la fotografía vemos a un grupo de nuestros mecánicos que en unión de José Mayorga, Jefe de Taller, partió recientemente hacia Italia para ponerse al día en todo lo referente al conocimiento de los nuevos vehículos de recogida.



Nuestros compañeros José Mayorga Navarro, Marcelo Rodrigo Cuesta, José Mendoza Vargas y Francisco Lupiáñez Álvarez antes de partir a Italia.




**Una experiencia nueva en Sevilla**

## Recogida Selectiva de Vidrio en el Barrio de Los Remedios

Durante el pasado mes de octubre, LIPASAM inició una Campaña para potenciar la recogida selectiva de vidrio en los establecimientos de hostelería del barrio de Los Remedios. Esta iniciativa, que se pone en marcha de forma experimental y con el proyecto de extenderla a otras zonas de la ciudad, está esponsorizada por ANPEVI (Asociación Nacional de Fabricantes de Envases de Vidrio) y en ella colabora activamente la asociación de la zona, Asociación de Vencinos Guadalquivir.

Los envases no retornables en el contenedor para vidrio más próximo. Para ello, LIPASAM ha aumentado el número de contenedores de vidrio en la zona y proporciona además a cada establecimiento colaborador, sin costo alguno, un cubo con ruedas que le permite llevar con mayor comodidad los envases hasta el contenedor más cercano. Con la puesta en marcha de esta iniciativa se espera recuperar durante el próximo año **200 toneladas de vidrio** más de las previstas para la zona. ●




*El cubo especial con ruedas facilitará a los bares la recogida de vidrio.*

## Un gran esfuerzo para mentalizar a los sevillanos durante 1996: un año de campañas

LIPASAM pondrá en marcha durante 1996 un ambicioso Plan de Mentalización que incluirá, además de las habituales campañas que se realizan con motivo de Semana Santa, Feria y Navidad, otras acciones importantes:

- **Campaña general para solicitar a los ciudadanos que no ensucien nuestras calles, que se emitirá en los principales medios de comunicación a nivel local y se prolongará prácticamente durante todo el año.**
- **Campaña de difusión de las Normas Generales de Limpieza, como son el uso de las papeleras y contenedores, incluyendo los de vidrio, papel y pilas, el Teléfono de la Limpieza, la recogida de excrementos de animales domésticos o el horario para sacar la basura.**
- **Campaña informativa para comercios y bares de la ciudad de Sevilla, solicitando su colaboración en aspectos tan importantes como la limpieza del contorno del establecimiento, el uso correcto de los diferentes contenedores o el horario y la forma de depositar los residuos.**



*Los alumnos del Colegio Compañía de María fueron los primeros en visitarnos.*

## Comenzó la campaña escolar Más de 12.000 escolares nos visitan

La edición del Programa de Educación Ambiental "JUEGA LIMPIO CON SEVILLA", correspondiente al curso escolar 1995-1996, se estrenó con la visita de los alumnos del Colegio Compañía de María el pasado 18 de octubre.

Nuestro objetivo para este curso es superar la cifra de 12.000 visitas, que se realizarán tanto a las Oficinas Centrales y el Parque Auxiliador de los Principes como a la estación de Transferencia y al Centro de Tratamiento de Residuos de Martemarta-Cónica.

Durante esta edición, más de 17.000 escolares de todos los centros de Educación Primaria de nuestra ciudad recibirán material educativo para la realización de actividades relacionadas con el Medio Ambiente. ●



Como sabes, el próximo número de **Entre Todos** se editará en febrero. Antes, las fiestas navideñas volverán a inundar nuestros hogares con la alegría y el colorido que las caracterizan. Con ellas vendrá, como todos los años, una tradición que data de varios años y que hace las delicias de chicos y grandes. Es el Belén, el Nacimiento. Aunque un poco pronto, en estas páginas podrás encontrar información sobre su historia, su espíritu, sus principales escenas, y si te animas, algunos consejos para su montaje. Montar el Nacimiento es una costumbre entrañable. Ayuda a tus hijos a ponerlo y deja que los más pequeños ayuden a todo lo que quieran; deja que sean ellos los que coloquen las figuras y acaben el montaje.

## Consejos para principiantes

### ¿Cómo hacer el fondo?

Coge un papel azul y ponlo clavado con chinchetas sobre las paredes que van a servir de fondo al Nacimiento. Si quieres algo mejor, puedes comprar un papel que ya viene pintado con nubes, estrellas y montañas.

### ¿Cómo hacer el suelo?

Pon tierra o serrín. Donde quieras que se eleve pon alguna piedra o trozo de corcho. Si quieres que te quede más completo puedes poner serrín para marcar los caminos, tierra para el campo y corcho para las montañas.

### ¿Cómo hacer la vegetación?

Vete al campo y recoge hierbas y pequeñas ramas. Con unas tijeras recórtalas para imitar el árbol o el matojito que desees y clávalos en la tierra. Colocar hierbas sirve también para disimular puntos o remates que no queramos que se vean.

### ¿Cómo hacer un río?

Lo más sencillo es que pongas papel de plata con la forma de río. Tienes que buscar que nazca en algún punto como entre las piedras y que acabe a un lado del Belén. Si le pones un puente, tendrás el mejor río del mundo sin que de problemas.

### ¿Cómo hacer un pueblo en el horizonte?

Recorta en una caja de zapatos blanca el perfil del pueblo. Píntale las puertas y las ventanas con un rotulador negro. Corta otros dos perfiles diferentes y pónselos delante. Camufla la base con algunas hier-

bas. Ten cuidado que el tamaño del pueblo esté en proporción con el tamaño de las figuras.

### ¿Cómo hacer una estrella?

Recórtala de papel de plata. Pégala sobre un cartón y con un poco de hilo de pescar, para que no se vea, cuelgala del techo sobre el portal de Belén.

## Consejos para avanzados

### ¿Cómo hacer la luz del día?

La mejor luz es la que cae desde el techo hacia el Nacimiento, aunque en algunos casos podemos reforzarla

### ¿Cómo hacer un árbol grande para colocar en primer plano?

Busquemos un trozo de raíz o de rama vieja. Con unas tijeras de podar le iremos dando forma hasta conseguir un bonito tronco que servirá de base para nuestro árbol. En la parte alta le haremos unos agujeros para poder clavar en él pequeñas ramitas que afianzaremos con una gota de cola blanca.

ta pequeñas olas en la superficie y le da más realismo. No es preciso romper el cristal ni darle forma, pues lo que sobre se puede tapar con tierra imitando las orillas del río. En estas orillas pondremos pequeños hierbas o espigas clavadas que le den un mejor acabado.

### ¿Cómo dar perspectiva a un Nacimiento?

Para conseguirlo es imprescindible contar con casas y figuras de dis-



Montar el Nacimiento es una costumbre en la que participa toda la familia.

### ¿Cómo hacer un río de cristal?

Haremos en la tierra del suelo un rebaje imitando el lecho del fondo del río. Sobre el colocaremos piedras y cantos rodados para darle un color diferente a la tierra. Sobre todo ello colocaremos un cristal casi transparente. Recomendamos usar el llamado "piel de cocodrilo", que imi-

tintos tamaños. Para dar profundidad al paisaje hay que crear unas montañas en el fondo, mejor dos filas de montañas que den la sensación de horizonte, lejanía y planos cercanos. Hasta el suelo debe rellenarse de arbolado que mantenga proporción con él. Árboles grandes en el primer plano, pocos árboles en el plano medio y sólo hierba o ma-

### ¿Cómo hacer luz de noche?

La noche clara se consigue con varias lámparas de 25 vatios que iluminen desde la parte superior. En estos casos conviene mantener la luz amarilla en el interior de las edificaciones. Si queremos dar un mayor realismo podemos poner alguna de las lámparas de tonalidades frías: violetas o verdes oscuras.

**Parecía que no, pero el invierno por fin ha llegado y con él la Navidad. Desde aquí deseamos una Feliz Navidad y un próspero Año Nuevo cargado de alegría a todos nuestros compañeros y sus familias. Como siempre, recordaros que está totalmente**

**FELIZ**

**N**



torral en el último. Las matas más verdes estarán en primer plano y los colores grises en el fondo; si queremos perfeccionarlo se puede echar sobre el fondo un poco de polvo de cemento o de ceniza que da más efecto de lejanía.

Las casas y las figuras deben estar en consonancia con el paisaje. En último término no conviene colocar ni figuras ni casas. Si se desea, un pequeño pueblo puede adornar la falda de la montaña más lejana.

pequeños tallos de espigas o palillos, pueden ser tomateras.

Si queremos completar nuestro huerto le irían bien un par de limoneros a los que se pega en sus ramas altas pequeñas pintadas de amarillo.

Un último detalle de "maestro" será poner en la cerca unas cuantas chumberas. Para conseguir un gran realismo tomaremos pipas de calabaza y las uniremos entre sí con pegamento rápido dando la forma que deseemos a la chumbera. Los higos chumbos

marque el huerto dentro del conjunto del paisaje.

### ¿Cómo hacer real una fogata?

Haremos una pequeña caja que camuflaremos hundida en el suelo, donde colocaremos una lámpara roja de 10 vatios. La caja no puede estar cerrada del todo porque si no la lámpara se funde. Pondremos un pequeño trozo de cristal cubriendo la lámpara y cubriremos los laterales con tierra. Sobre el cristal colocaremos trozos de cristal. Lo mejor es romper un vaso de duralex que da un tamaño y forma muy adecuada. El brillo rojo de la lámpara reflejándose en los pequeños cristales consigue que las brasas de una candela parezcan de verdad.



Los trucos que te enseñamos te ayudarán a hacer el Belén más atractivo y como de "maestro".

### ¿Cómo hacer un huerto?

Podemos imitar sobre la tierra los surcos de una huerta y vallarla con pequeños troncos. Sobre los surcos podemos poner filas de hortalizas o de legumbres según nuestra imaginación; garbanzos pintados de verde pueden imitar coles o lechugas; pequeños trozos de musgo gris, sostenidos por unas cañas, imitadas con

serán granos de arroz pegados. A la chumbera acabada le pondremos una base fuerte como puede ser un palo de cierto tamaño que servirá para sostener el conjunto y para clavarla en la tierra. En los higos hay que dar más presencia al color amarillo.

Seis o siete de estos conjuntos colocados con gracia pueden hacernos una verdadera pared que aisle y en-

### Consejos para superartevixidos

#### ¿Cómo hacer un paisaje nevado?

Aunque Palestina tiene un clima mediterráneo, puede aperecernos hacer nevar sobre Belén.

Lo ideal es que ya el fondo tenga un color menos azul y que tienda al plomizo de unas nubes cerradas.

Después de acabar de montar el Nativity, cubriremos todo el paisaje de polvos talco dando el volumen que creamos conveniente en los caminos, más grueso en las esquinas, etc. Sobre esta base de relleno espolvorearemos con un colador metálico ácido bórico en polvo, que por su textura y brillo aportará el deseado efecto de "nieve polvo".

Para fijar el ácido bórico sobre árboles y vegetación los mojaremos antes con un pulverizador con agua, y después lo espolvorearemos con el ácido bórico. Para completar el efecto del frío y la nieve daremos a las rocas algunas pinceladas de barniz brillante para que parezca hielo, nieve derretida y la humedad propia de un paisaje nevado.

#### ¿El cometa?

Es frecuente representar la estrella de Oriente como un cometa de larga y luminosa cola. Para hacerlo podemos utilizar una lámpara blanca de 100 vatios oculta en una caja. Una de las caras de la caja, debidamente orientada hacia el lugar en que queremos que se proyecte el cometa, tendrá unas perforaciones de puntos o de espacios que logren este efecto en su proyección, al encenderse la lámpara.

#### ¿El sol naciente?

Con un cartón debemos hacer un currucho que permita encerrar en su interior a una lámpara amarilla de 200 vatios. El cañón debe situarse frente al lugar en que deseamos que aparezca el sol naciente y es conveniente que entre él y los espectadores haya arbolado o casas que nos lo hagan ver sólo parcialmente. La aureola que nos da esta luz refleja la sensación de amanecer.

#### ¿Cómo se hace un río con agua?

El río debe ser totalmente hermético e impermeable, sin orificios, grietas, ni fisuras de ningún tipo.

El principio y el final del río debe quedar oculto, haciéndolo aparecer y desaparecer tras algún elemento de la construcción. Un buen truco es hacer que nazca en una fuente, alimentada por una bomba de las que existen en el mercado de varios modelos. El final debe ser siempre una embocadura que recoja el agua y que por medio de una tubería la conduzca a un pequeño depósito de donde, en circuito cerrado, se vuelva a alimentar la bomba.

El lecho del río debe ser totalmente impermeable y se puede construir de una lámina de plástico continua, de canalón metálico o de tejas superpuestas. Una vez conseguido el canal totalmente hermético, adaptado al paisaje y con la pendiente deseada, procederemos a camuflarlo con piedrecillas, trozos de cristal y rellenos, que dejen en el fondo realista e integrado con el paisaje. No es mala solución que una vez concluido el lecho, lo pintemos y le demos una capa de resina transparente que fijará y le dará mayor resistencia. ●

## a v i d a d

prohibido pedir aguilardo en nombre de LIPASAM o utilizando el uniforme de trabajo. La imagen de profesionalidad que hemos adquirido a lo largo de los años debe mantenerse intacta y las actividades de este tipo no hacen más que ponerla en duda.



## Formación y promoción en la empresa

# Para subir, fórmate

La realización de Cursos de Formación integrados en los Planes FORCEM y en los que participan muchos de nuestros empleados, comienzan a dar sus frutos.

Como es habitual, durante el periodo vacacional de Invierno y Verano se sustituye a trabajadores especialistas de la plantilla fija de LIPASAM con personal contratado. Ya durante el verano pasado y co-

mo consecuencia de los nuevos conocimientos adquiridos en los cursos realizados, los empleados que se citan a continuación tuvieron la oportunidad de desarrollar su trabajo habilitados en puestos de categoría superior a la que ostentan actualmente.

No olvidemos que quienes más y mejor formados estén, más oportunidades tendrán a la hora de promocionar.

Este es un paso muy importante en el camino para conseguir la clasificación profesional definitiva dentro de la empresa por vía de la promoción interna.  
La empresa tiene convocadas antes de finalizar el año las siguientes pruebas de promoción:

<b>Oficiales administrativos</b>	<b>1 puesto</b>
<b>Oficiales administrativos (Inglés)</b>	<b>1 puesto</b>
<b>Oficiales VL</b>	<b>12 puestos</b>
<b>Capataz</b>	<b>1 puesto</b>
<b>Oficiales técnicos</b>	<b>2 puestos</b>
<b>Oficial de lavadero</b>	<b>1 puesto</b>
<b>Inspector</b>	<b>1 puesto</b>

### Relación de empleados que han desempeñado funciones de nivel superior

Nombre y apellidos	Centro de trabajo	Categoría	Puesto desempeñado en verano-95 (habilitado)	Cursos de formación en los que participó
Delgado Galán, Rocio	Los Principes	Peón	Auxiliar de servicio	Cálculo Nominas y Seguridad Social
Pizarro Albariño, Juan C.	Especiales Tarde	Oficial VL	Auxiliar de Servicio	Cálculo Nominas y Seguridad Social
Espinosa Barragán, Jesús	A. Diaz Mañana	Oficial 1º Conductor	Capataz	Manipulación y Reciclado de Residuos Urbanos. Informática
Gallardo Valencia, Fco.	Los Principes	Aux. Servicio	Capataz	Cálculo Nominas y Seguridad Social Manipulación y Reciclado de Residuos Urbanos. Mecánica
Leon Cabello, Guillermo	Recogida Noche	Aux. Servicio	Capataz	Cálculo Nominas y Seguridad Social Técnicas Admvas. Permiso de Conducir
Gaslandi Román, Miguel	Talleres Principes	Oficial 1º Taller/P	Maestro	Hidráulica y Neumática Básica Informática
Cañete Mejra, Francisco J.	L.V.T.P.C.	Oficial VL	Oficial 1º Conductor	Mecánica
Carrizo Gómez, Roberto	Recogida Noche P. C.	Peón	Oficial 1º Conductor Oficial VL	Mecánica. Soldadura. Electricidad Automóvil. Permiso Conducir
Costa Fernández Clemente	Especiales Mañana	Peón	Oficial 1º Conductor Oficial VL	Manipulación y Reciclado de Residuos Urbanos. Jardinería
García Blancas, Antonio	Recogida Noche P. C.	Peón	Oficial 1º Conductor Oficial VL	Permiso Conducir
López García, José	San Pablo	Peón	Oficial 1º Conductor Oficial VL	Permiso Conducir
López Rojas, Fernando	Pino Montano	Oficial VL	Oficial 1º Conductor	Informática
Muñoz Fernández, Manuel	Recogida Mañana P. C.	Peón	Oficial 1º Conductor	Permiso Conducir
Peregrina Pérez, José A.	Los Principes	Oficial C	Oficial 1º Conductor	Permiso Conducir
Sánchez Arias, José	Recogida Mañana P. C.	Peón	Oficial 1º Conductor Ayte. Planta	Electricidad Automóvil Permiso Conducir
Santos Jiménez, Jesús	Recogida Mañana P. C.	Peón	Oficial 1º Conductor Oficial VL	Soldadura
Trujillo Vázquez, Ángel	A. D. Noche	Oficial C	Oficial 1º Conductor	Soldadura. Electricidad Automóvil
Vallecillo Nieto, José	Recogida Mañana P. C.	Peón	Oficial 1º Conductor Oficial VL	Permiso Conducir
Arcas Tobenet, José A.	San Pablo	Peón	Oficial 1º Conductor Oficial VL Oficial C	Mecánica Básica
Fernández Alvarez, Juan C.	Especiales mañana	Peón	Oficial 1º Conductor Oficial VL	Permiso Conducir
Zambrano Alcón, Antonio	Recogida Mañana P. C.	Peón	Oficial 1º Conductor Oficial VL	Permiso Conducir
Almuedo Sáez, José A.	Los Principes	Peón	Oficial VL	Manipulación y Reciclado de Residuos Urbanos. Permiso Conducir
Crespo Domínguez, José A.	Parque Sur	Peón	Oficial VL	Manipulación y Reciclado de Residuos Urbanos
Gálvez Romero, Guillermo	Pino Montano	Peón	Oficial VL	Mecánica Básica Electricidad Automóvil
Muñoz Caro, Ángel	San Pablo	Peón	Oficial VL	Técnicas Administrativas Permiso Conducir
Pérez Aparicio, Miguel	Especiales mañana	Peón	Oficial VL Oficial C	Soldadura
Glez. López-Cepero, Alejandro	Especiales Tarde	Peón	Oficial VL Oficial C	Informática. Mecánica. Permiso Conducir
Cruz Alvarado, Andrés	San Pablo	Peón	Oficial C	Mecánica
Martel Ortiveros, Francisco	San Pablo	Peón	Oficial C	A/A Vehículos. Soldadura
Ureña Pérez, Julio	San Pablo	Peón	Oficial C	Manipulación y Reciclado de Residuos Urbanos



## Formación de Mandos

## Seguridad

# Mejoremos las pequeñas cosas

## La información

## y la mentalización redujeron los accidentes

No hay duda de que en nuestro trabajo hay muchos pequeños detalles que debemos mejorar. Sin un gran esfuerzo por parte de nadie, sólo con atención por parte de todos, harán que nuestro trabajo sea mucho más eficaz, de mayor calidad y "mejor visto" por parte del ciudadano.

muy positiva de las relaciones laborales que se mejoran nuestras formas de trabajo, sobre todo en "pequeñas cosas":

La disminución del número de accidentes ha sido uno de los factores que han influido en los buenos resultados que se han registrado en el absentismo durante el pasado trimestre. La colaboración de todos los empleados junto al Plan de Acción ha sido determinante para lograrlo. El Plan de Acción se puso en marcha durante el mes de junio, y constaba entre otros de los siguientes aspectos:

- Avisar de una papelerera rota a tiempo, impidiendo que esté en mal uso durante 4 ó 5 días, cuando estamos preparados para repararla en 24 horas.
- Recoger una bolsa que encontramos al pie de un árbol, entre contenedor y contenedor, no dejándola para el peón de viaria.
- Avisar de un mueble abandonado en la calle, accionando su recogida.
- Etc.

- **Se conocen perfectamente**
- **Nos preocupan**
- **En su pequeñez, son importantes**

- Proyección de vídeos de seguridad a todos los empleados.
- Apoyo médico para afrontar los procesos de enfermedad.
- Contactos con los representantes de los trabajadores para informarles de la situación y recabar su colaboración.
- Acciones de mentalización para los accidentados con el objetivo de no retraer innecesariamente su reincorporación al trabajo. Estas y otras acciones tienen un objetivo común: llevar al ánimo del trabajador que la **seguridad en el trabajo debe ser para todos una aspiración fundamental**; con los accidentes salimos perjudicados todos.

Estas pequeñas cosas que, en general por olvido, se nos pasan todos los días, hay que tenerlas presentes. De ello tratan los cursos que durante el mes de noviembre están realizando Capataces y Encargados. Las sesiones de trabajo, que por primera vez se hacen con la utilización de "casos simulados" grabados en vídeo, pretenden desde una visión

Está en nuestras manos el evitarlas, porque:

- **Son sencillas**
- **Son concretas**
- **Son fáciles de arreglar**
- **Sabemos cómo evitarlas**

Una mayor atención, que no un mayor esfuerzo, es lo único que se necesita para arreglar muchas de estas pequeñas cosas.

Nada más sencillo. Vamos a arreglarlas. ●



# AUTO - ESCUELA HIDALGO E HIJOS

Obtención de permisos de conducir para **motocicletas, turismos, camiones, autobuses y remolques.**

**Precios especiales para empleados de LIPASAM y sus familias.**

- Enseñanza asistida por ordenadores
- Clases teóricas orales
- Horario flexible

Profesionalidad, economía y seguridad, es nuestra oferta

## ¡LLÁMANOS!

Avda. de Chiva s/n (junto BBU), Tel. 4 51 61 36 Padre Coloma, 62 (Gran Plaza), Tel. 4 57 29 14 Villegas y Marmolejo, 9 (Nervión), Tel. 4 92 49 64





## Absentismo y Paga de Otoño

# El mejor trimestre de nuestra historia, pero...

El índice de este trimestre es el mejor resultado desde la creación de la empresa.

Durante el trimestre pasado, el índice de absentismo fue disminuyendo mes a mes hasta llegar a un 6,5%


en septiembre. El índice acumulado correspondiente a los nueve primeros meses del año se sitúa así en el 7,3%, que coincide con el acumulado de los 12 últimos meses.

En contraste con la satisfacción que estos datos aportan, no debemos olvidar que durante el trimestre pasado se perdieron más de 26.000 horas de trabajo, o lo que es igual: 3.856 jornadas.

A los excelentes resultados del mes de septiembre han contribuido el buen comportamiento del absentismo por enfermedad, 4,3%, y la mejora gradual de los accidentes, con un 0,75%. En cuanto a la Paga Especial de Otoño, ésta ha sido recibida en su totalidad por 387 empleados que no faltaron ningún día al trabajo desde primero de año, frente a los sólo 103 que así lo hicieron el pasado año.

En el lado opuesto de los anteriores se encuentran 608 trabajadores que dejaron de cobrar un total de 7.454.000 pts. por haber tenido absentismo durante el año. Otros 174 trabajadores con contrato temporal a lo largo de 1995, han cobrado también completa la parte que les correspondía de la paga por no haber tenido absentismo. La cantidad total pagada ha sido de 115.630.000 pts. ●

### Evolución del absentismo durante 1995



## Vestuario Más Práctico, Más Cómodo, Más Seguro, Mejor

La Dirección y los Representantes de los trabajadores está preparando una mejora en nuestro vestuario para la entrega de Invierno de 1996. Destacan los aumentos en la protección personal, la calidad de los tejidos

y algunos otros aspectos. Los actuales tejidos tienen una composición mayoritaria de fibra acrílica. Las nuevas prendas tendrán dos tercias partes de algodón por sólo una de fibra acrílica, lo que le da una mejor caída y



prestancia así como unas excelentes condiciones de duración, lavado y conservación. Los tejidos de invierno serían algo más gruesos, para mayor duración y protección contra el frío.

Se planea mejorar mucho el aspecto de la seguridad en cuanto a visibilidad se refiere, sobre todo en horario nocturno, colocando dos bandas reflectantes, tanto en el pantalón como en la prenda superior, y de mayor anchura que las actuales. También está previsto que se añadan reflectantes en camisas y anorak.

Aunque aún se está estudiando, un posible cambio es sustituir la chaqueta actual y el jersey por otros de mejor calidad. Igualmente es muy probable que el anorak se remplace por otro de más calidad, impermeable y transpirable. Otro cambio previsto es el de los zapatos y botas normales por calzado de mejores características técnicas. Las botas de

seguridad que usamos, de las mejores que existen, se mantienen.

Todas estas mejoras no afectarían esencialmente al diseño de las prendas actuales, ya que están trazadas para evitar enganches y accidentes de trabajo. Sin embargo, se aprovechará esta revisión del vestuario para mejorar pequeños detalles, entre los que destacamos:

- Dos bolsillos en la camisa, con tapeta y botón.
- Bolsillo inclinado en el pantalón, con fondo más largo que el actual y de mayor resistencia.
- Bolsillo trasero del pantalón, con tapeta y botón.
- Bolsillo guardamonedas en el pantalón.
- Elásticos en la cintura del pantalón para asegurar su firmeza.

Se siguen analizando otros cambios. Esperemos se apliquen pronto para seguir avanzando en nuestra seguridad y en el confort de las prendas de trabajo. ●



Nuestros jugadores antes de comenzar su primer partido.

## Fútbol

# Nos entrenamos para ganar

Continúan los entrenamientos del equipo de fútbol de LIPASAM en las Instalaciones Deportivas Municipales de Hytasa.

En ellos participan los siguientes empleados: Francisco Torres Luna, José Luis Delgado Rojas, Ángel Maehín Hernández, Ángel Cabrera Cosano, Enrique Romero Moreno, Francisco Pérez Aparicio, José M. Benjumea Jiménez, Antonio Rubio Torres, José A. Cano Domínguez, Juan C. Galera Machuca, José Cobos Fuentes, Fernando de Castilla Ruiz, Francisco J. Moreno Peña, Juan C. Blanco Carreiro, Joaquín García Jiménez, Francisco Mearro Macarro, Andrés Cruz Alvarado, José Cruz Alvarado, Miguel Pérez Aparicio, Rafael Molero Muñoz, José A. del Castillo Peña, David Sánchez Pinto, Ramon Cadenas Gómez,

Miguel González Rodríguez, José Rodríguez Hurtado, Manuel Valentin López, Manuel Moreno Treviño, Juan M. Romero Casasola, José Manzano Sánchez, Juan Reina Guillén, Francisco Salguero Uribe, Domingo Cerdón Méndez, Ernesto Castilla Molina, Juan J. Romero Ezquivel.

Nuestro equipo participa actualmente en los juegos Deportivos Municipales, junto a otros veinticinco equipos de nuestra ciudad.

La competición, que comenzó el pasado día 11, encuadra a los equipos participantes en tres grupos. Tras la primera fase, que se jugará por el sistema de liga, los primeros clasificados jugarán un "play-off" para el tritumo final. En el primer partido, nuestro equipo venció al C.D. Padre Pío por un gol a cero. ●

## Robos en los contenedores de papel

# El Papel, para los Contenedores

Las medidas adoptadas para evitar el robo de papel de los contenedores están dando sus frutos.

El sistema que se ha utilizado consiste en el empleo de un candado de seguridad, el cual inmoviliza la bacteria que sujeta las contraportas inferiores de los contenedores. Tras su instalación en los primeros, durante el mes de septiembre, la dis-

minución de los robos de papel ha sido importante, como puede comprobarse en la tabla adjunta.

Confiamos en que ésta sea una solución duradera para un problema que afecta tanto a nuestro trabajo como a la conducta de los ciudadanos, que se desaniman ante la visión de los contenedores volcados y su contenido esparcido por el suelo. ●

Mes	% Contenedores con antirrobo	Kgs./mes por contenedor
Junio	-	236
Julio	-	156
Agosto	-	134
Septiembre	20%	200
Octubre	35%	289
Noviembre *	41%	390

\* Datos estimativos

**SERVICIOS Y RECICLADOS ANDALUCES**

Servicios y Reciclados Andaluces, S. L.

**Recogida de materiales reciclables y no reciclables**

**Gestión de residuos sólidos**

**Reciclaje de papel, cartón, plásticos, etc.**

**Destrucción de archivos**

**Máxima confidencialidad**

**por tritupación de los mismos**

**Mira por el Medio Ambiente  
Tu papel es muy importante**

Almacén y oficinas: Ctra. Sevilla-Utrera Km. 8  
Teléfonos: 95/412 40 77- 95/412 12 22 Fax: 95/412 40 75  
Alcalá de Guadaíra (Sevilla)





DISTRIBUIDORA DE CRISTALERIA DEL SUR  
**DICRISUR**  
ALMACEN DE CRISTALERIA

# Cristalauto Andalucía y Dicrisur

**ESPECIALISTAS EN EL MONTAJE DE CRISTALES EN EL HOGAR, COMERCIO Y AUTOMÓVILES**

**Importantes descuentos para los empleados de LIPASAM  
y sus familiares, en toda clase de vidrios:  
Tapas de mesa • Espejos Biselados • Lunas • Cristales para tu vehículo, etc.**

Visítanos en:

Polígono Industrial NAVISA (Junto Cerro del Águila). Calle A, Naves 45 - 61 - 66  
Teléfonos: 4922308 / 4920069 / 4923011

## Ecós de sociedad tercer trimestre 1995

**Matrimonios del tercer trimestre 1995 y de trimestres anteriores**

Ángel Rodríguez Polo y María Rosario Iglesias Murillo. 6-09-95  
Ángel Guerra Cinta y Brígida Fernández Cachada. 25-08-95  
Mannuel Reina Benítez y Mannuela Bellido Escudero. 25-09-95  
Antonio Vadillo Puerto y María Sánchez Gutiérrez. 9-09-95  
Pedro A. Fernández Torrente y María Teresa García Fernández. 29-04-95  
María Soledad Romero Montero (Sole, la de la emisora) y José Luis Amador Rodríguez. 01-04-95  
Félix Fernández Fernández y María del Carmen Lara Serna. 21-04-95  
María del Carmen Rodríguez Gutiérrez y Rafael E. Muñoz Benítez. 29-07-95. Ambos empleados de LIPASAM.  
José Martínez Chacón y M<sup>ra</sup> Lourdes Gavira López. 12-08-95

**Nacimientos tercer trimestre 1995 y de trimestres anteriores**

José Antonio de la Rosa Jiménez y Josefa Narváez de la Coz.  
María del Carmen. 07-05-95  
José Sosa Acosta y Antonia Rico Burgos. Jessica. 04-05-95  
Mannuel Rincón Rodríguez y María del Carmen Martín Rodríguez. Jennifer. 12-05-95  
Francisco de la Rosa García y Eva María Esquina Rodríguez. Laura. 05-04-95  
Enrique Corrales Luque y María del Carmen Martín. Laura. 06-05-95  
José Luis Gómez Rivera y Matilde Giraldo Luengo. Ana. 04-07-95  
Miguel García Mesías y Lucía Domínguez Bermejo. Alfonso. 05-07-95  
Antonio Jiménez del Río y María de los Ángeles Tinoco. Pablo y Ángel. 12-07-95  
Agustín Durán Barrera e Inmaculada Ibáñez Villarín. Jaime. 22-07-95

**EXPOJUVENTUD 1995**  
Este año el stand de LIPASAM está dedicado a la Recogida Selectiva y el Reciclaje  
Presentando tu carnet de empleado tienes acceso gratuito junto a un acompañante, y además LIPASAM te ofrece 4 bonos de descuento para que te acompañen tus hijos o invites a quien quieras.  
**¡Ven acompañado y haz que tus hijos disfruten!**

Revista editada por:



**LIPASAM**

**Limpieza Pública y Protección Ambiental, S.A.M.**

Virgen de la Oliva s/n Sevilla Tel: 428 47 27

Diseño, redacción y producción:

I.S.C. Antonio Jiménez Sosa y Asociados  
Tel. 418 34 34 Sevilla

Fotos: Miguel A. Nistal Impresión: Ruiz Melgarejo



Esta revista se hace con papel reciclado